




CATÁLOGO 2020 | V1







## TU PUERTA AL MUNDO

En Puertas Modumex fabricamos y comercializamos puertas y accesorios de la más alta calidad. Somos parte de la familia Modumex y tenemos presencia en todo Latinoamérica.

Nos caracterizamos por nuestra experiencia en el desarrollo de nuevas soluciones para tus accesos.

Gracias al uso de materiales sustentables en nuestros productos, y el uso de energía solar en todos nuestros procesos, ayudamos a cuidar el medio ambiente.

# PUERTAS MODUMEX

---


## LÍNEA

Pág.  
4



## FABRICACIÓN

Pág.  
5



## COLORES

Pág.  
8





## ACCESORIOS

Pág.  
11



## COBERTURA

Pág.  
12



## SECTORES

Pág.  
15



# LÍNEA



## STEEL CORE

Nuestra línea Steel Core cuenta con un diseño fuerte desde su interior, capaz de conjugar íntimamente la funcionalidad y la resistencia en cualquier proyecto, sin perder la flexibilidad y funcionalidad en sus combinaciones.


Steel Core es una solución integral para tus accesos.



# FABRICACIÓN



Puertas disponibles en acabado de laminado compacto de 3mm de espesor con estructura interna de bastidor tubular de acero galvanizado y refuerzos para diferentes accesorios. También lleva un relleno de honey comb en su interior para aumentar la resistencia a impactos.



- 1 Bastidor tubular galvanizado calibre 18
- 2 Relleno interior de honey comb
- 3 Acabado
- 4 Preparación interior para diferentes accesorios
- 5 Perfil perimetral de aluminio

## CANTO



Perfil perimetral de aluminio anodizado natural.

Espesor final de la puerta: 40mm.  
La medida de las puertas va de acuerdo al tamaño del vano.





# LAMINADO COMPACTO



El proceso de fabricación del laminado compacto consiste en prensar hojas de papel Kraft y papel decorativo con resina termoendurecible, dando como resultado un laminado compacto de alta resistencia a la corrosión, vandalismo y grafiti.

3mm, 9mm y 12.7mm de espesor.

- Overlay.
- Papel decorativo impregnado con resinas melamínicas.
- Hojas de papel kraft impregnado con resinas.

RESISTENCIA A:

Golpes	Grafiti	Abrasión	Corrosión
■■■■■10	■■■■■10	■■■■■9	■■■■■10

\*GARANTÍA DEL LAMINADO COMPACTO

## 10

AÑOS

## CERTIFICACIONES INTERNACIONALES

El laminado compacto es un material certificado a nivel mundial. Se caracteriza por la resistencia al grafiti, abrasión, golpes y por ser retardante contra el fuego. Puertas Modumex se diferencia utilizando este acabado altamente especificado.




<p>Garantiza que los productos y materiales no emiten sustancias tóxicas, lo que mejora la calidad del aire.</p>	<p>Asegura el manejo responsable de los recursos forestales en toda la cadena de transformación, desde la plantación hasta el usuario final.</p>	<p>Para materiales que ofrecen protección retardante contra el fuego (R16359).</p>
--	--	--




## ISO

<p>Es la certificación de bosques gestionados de forma responsable.</p>	<p>Nuestros laminados decorativos de alta presión están bajo la NORMA ISO INTERNACIONAL 4586-1, quinta edición 2004-10-15. Se caracterizan por sus superficies decorativas que son relativamente duras y resistentes al desgaste, impacto, agua hirviendo, manchas domésticas y calor moderado.</p>
---	---

## COLORES DE LÍNEA



## COLORES ESPECIALES EXPRESS



## COLORES ESPECIALES



Los colores de la imagen pueden variar respecto al producto real.

# STEEL L CORE ARTE

Puertas Modumex te da la opción de llevar la creatividad al máximo con ARTE. Imagina todas las posibilidades para tu proyecto con puertas impresas con tu imagen, diseño, logotipo o patrón.\*



\*Aplican restricciones.



## MARCO DE ALUMINIO

Único en el mercado, diseñado por Modumex. Anodizado natural aleación 6063, temple T5, con viaje para garantizar un cierre perfecto.


Medidas estándar para vanos de las siguientes medidas:

### Ancho de vano

.70 .80 .90 .95 1.00 1.10 1.15 1.20

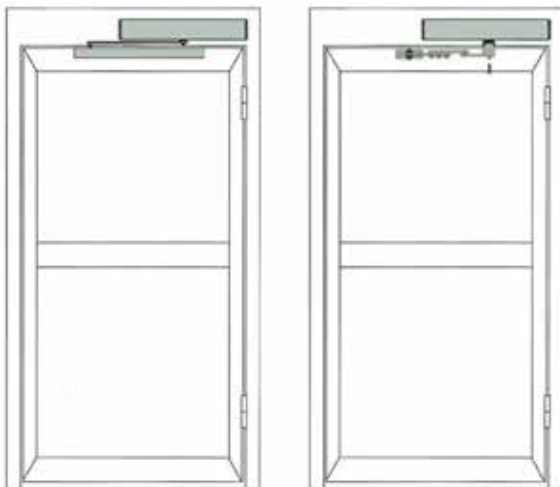
### Alto de vano

2.10 2.20 2.30 2.40



## TOUCHLESS

Añade un toque tecnológico y de máxima higiene con TOUCHLESS, un sistema diseñado para volver tus puertas libres de contacto.





# COBERTURA



Contamos con dos plantas de producción en México: una en Guadalajara para la elección y corte de materia prima para el uso adecuado de productos asegurando garantías, y otra en Mérida para el ensamblaje y armado de puertas. Planta ubicada estratégicamente para exportación de producto a todo Latinoamérica.







NOTICE  
NO OPEN FLAMES OR  
SMOKING  
NO OBSTRUCTION  
NO STORAGE  
NO TRIPPING

USE  
PULL

MAXIMUM  
LOADING  
NO OVER  
22



# SECTORES




## COMERCIAL



## INDUSTRIAL



# SECTORES



## ESCOLAR




## HOSPITALARIO









[contacto@puertasmodumex.com](mailto:contacto@puertasmodumex.com)  
+52 1 999 338 2620

V-1  
2020